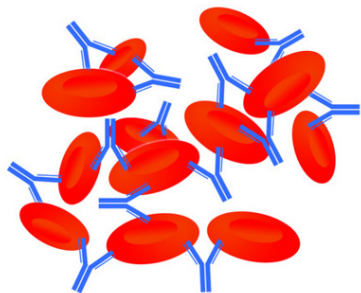


<https://biotechnologies.enseigne.ac-lyon.fr/spip/spip.php?article151>

Réaction d'agglutination

- BCM -



Date de mise en ligne : vendredi 27 février 2015

Copyright © Biotechnologies - ST2S - Lyon - Tous droits réservés

Réaction d'agglutination

Mise en évidence microscopique de la formation d'agglutinats.

Test PastorexTM STAPH-PLUS.

Coloration au bleu de méthylène des *Staphylococcus aureus*, les particules de latex sont rouges.

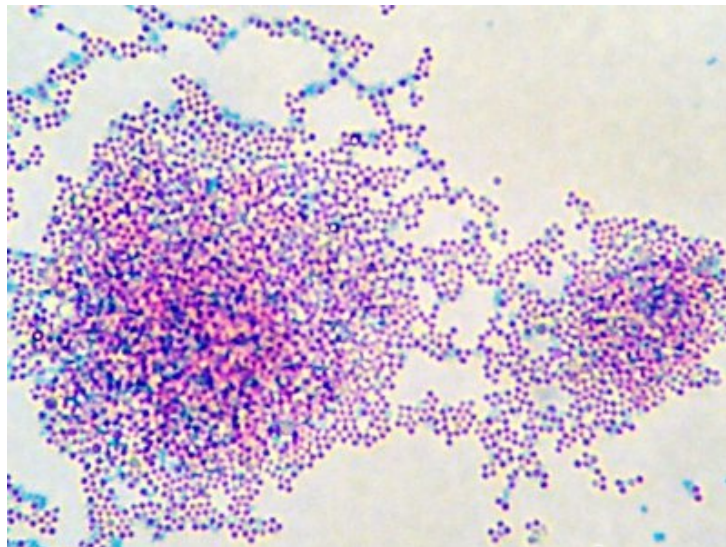
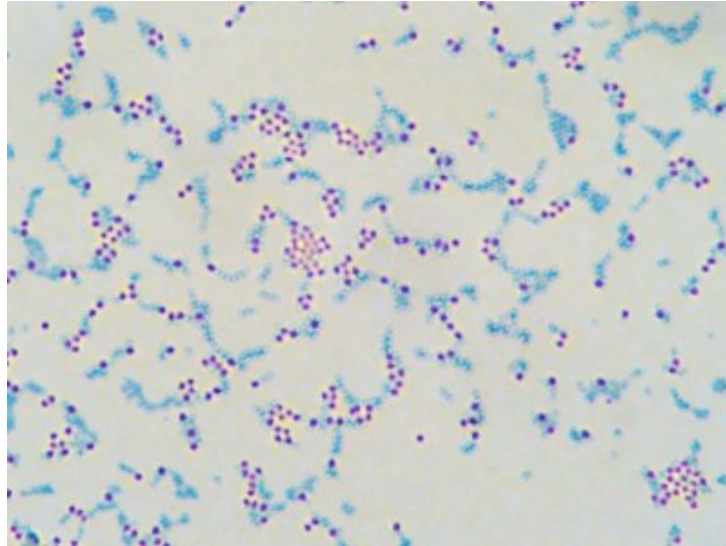


Photo de gauche : standard négatif

Photo de droite : agglutination dans le sérum test